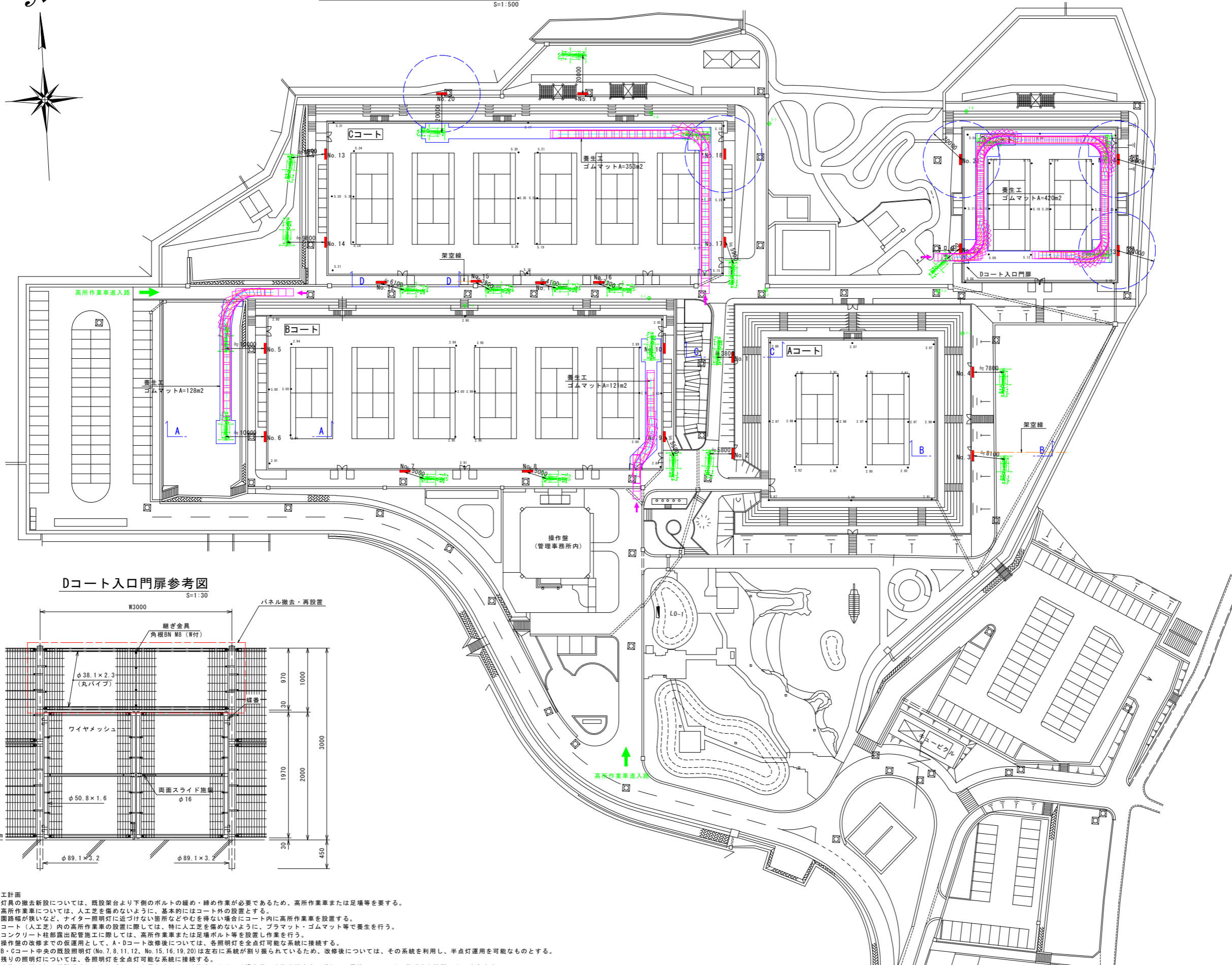


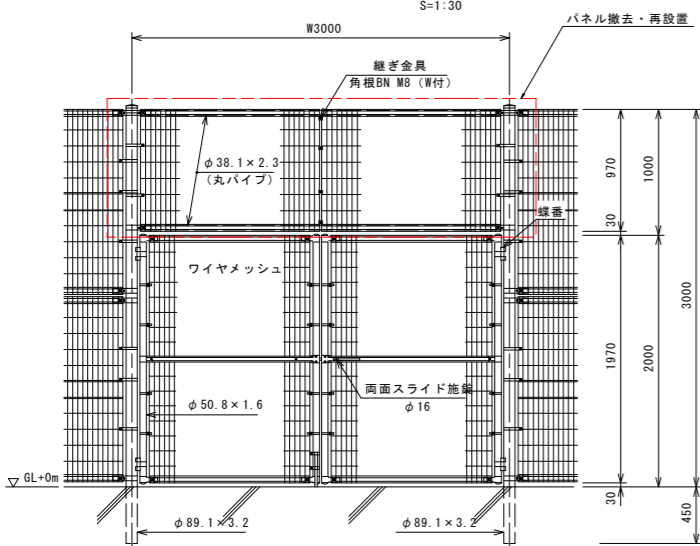
(参考) 施工計画平面図

S=1:500



Dコート入口門扉参考図

S=1:30



- 凡例
- 架空線
 - 高所作業車(軌跡)
※トラック式高所作業車3.0t車級
(タダノAT-220TG参照)
 - 作業床高約20m作業範囲
※トラック式高所作業車3.0t車級
(タダノAT-220TG参照)

点名	X座標	Y座標
T-1	1000.000	1000.000
T-2	1002.167	1020.453
T-3	1001.759	1075.333
T-4	990.820	1081.671
T-5	998.099	951.929
T-6	1048.183	1000.529
T-7	1048.479	1021.278
T-8	1048.651	1082.649

- 施工計画
- 1) 灯具の撤去新設については、既設架台より下側のボルトの締め・締め作業が必要であるため、高所作業車または足場等を要する。
 - 2) 高所作業車については、人工芝を傷めないように、基本的にはコート外の設置とする。
園路幅が狭いなど、ナイター照明灯に近づけない箇所などやむを得ない場合にコート内に高所作業車を設置する。
コート(人工芝)内の高所作業車の設置に際しては、特に人工芝を傷めないように、プラマット・ゴムマット等で養生を行う。
 - 3) コンクリート柱部露出配管施工に際しては、高所作業車または足場ボルト等を設置し作業を行う。
 - 4) 作業盤の改修までの仮運用として、A・Dコート改修後については、各照明灯を全点灯可能な系統に接続する。
B・Cコート中央の既設照明灯(No.7, 8, 11, 12, No.15, 16, 19, 20)は左右に系統が割り振られているため、改修後については、その系統を利用し、半点灯運用を可能なものとする。
残りの照明灯については、各照明灯を全点灯可能な系統に接続する。
 - 5) 改修した照明灯は既設照明灯の点灯パターンと異なるため、改修後の利用には操作盤の改修を要する。ボタン配置等については、管理者と協議の上、決定する。

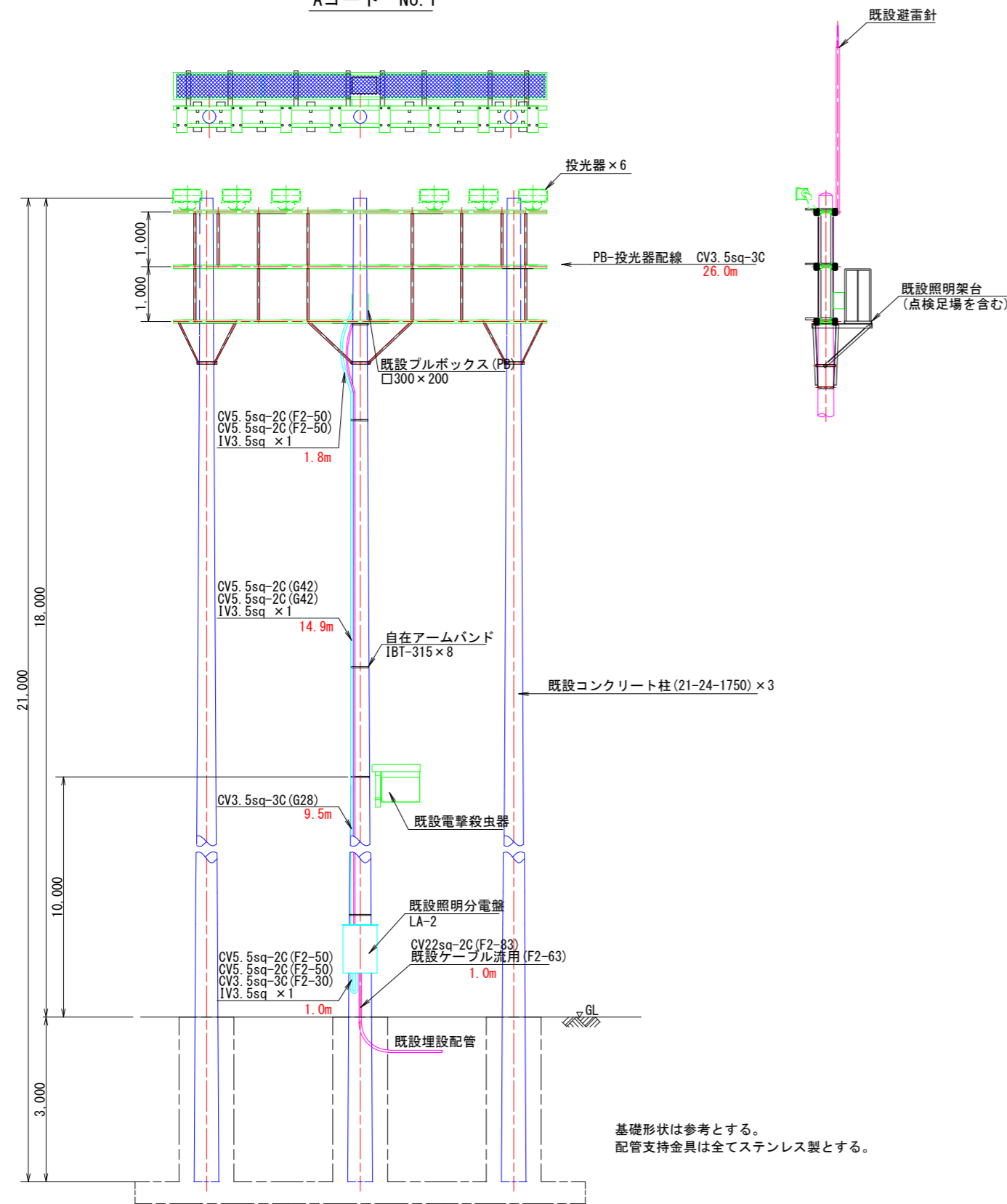
参考図

工事名	R8徳土 日峯大神子広域公園 徳・大原 テニスコート照明設備工事(1)(企育)		
路線名等	日峯大神子広域公園		
工事箇所	徳島市大原町大神子(第1分劃)		
図面名	(参考) 施工計画平面図		
縮尺	図示	図面番号	1 / 5
会社名			
事業者名	徳島県土整備事務所		

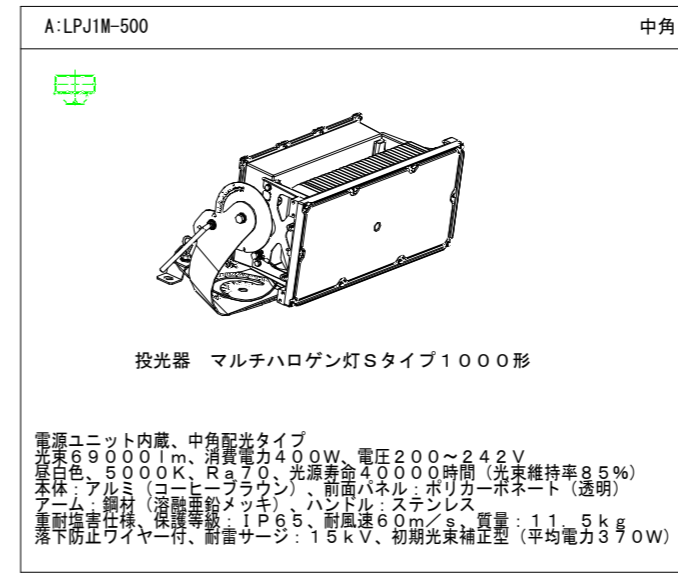
新設装柱図 S=1:50

No. 1

Aコート No. 1

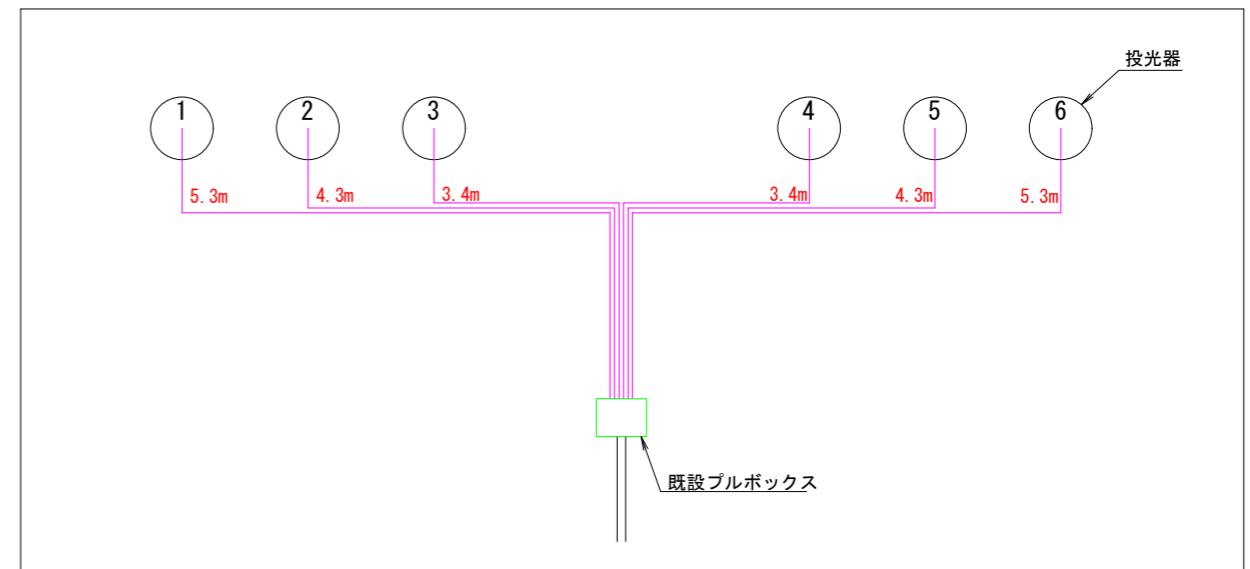


照明機器図 (参考図)



機器姿図・仕様は参考とする。

照明配線系統図 (参考図)



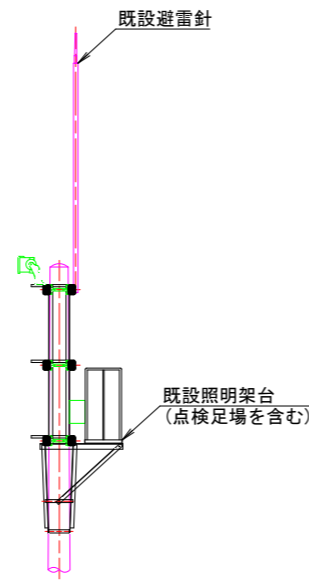
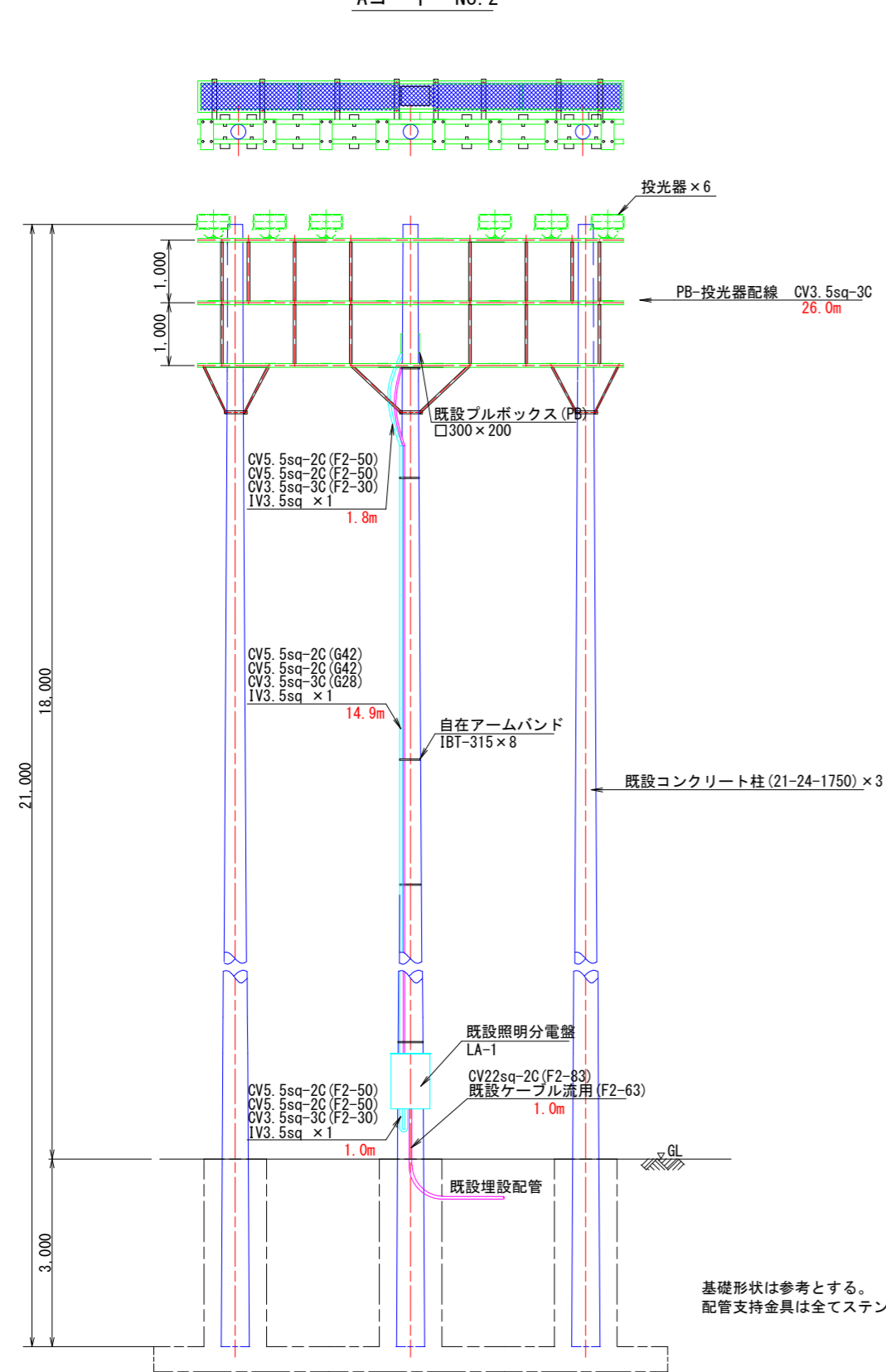
参考図

工事名	R8徳土 日峯大神子広域公園 徳・大原 テニスコート照明設備工事 (1) (企育)		
路線名等	日峯大神子広域公園		
工事箇所	徳島市大原町大神子 (第1分割)		
図面名	新設装柱図 (Aコート No. 1)		
縮尺	1:50	図面番号	2 / 5
会社名			
事業者名	徳島県土整備事務所		

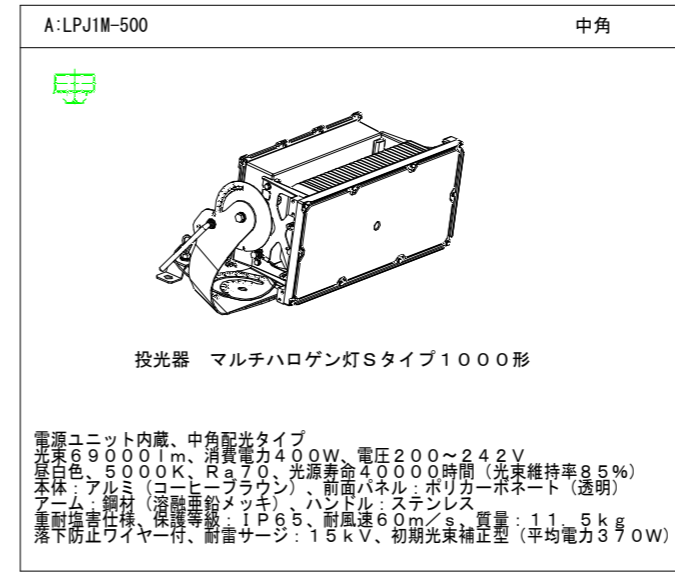
新設装柱図 S=1:50

No. 2

Aコート No. 2

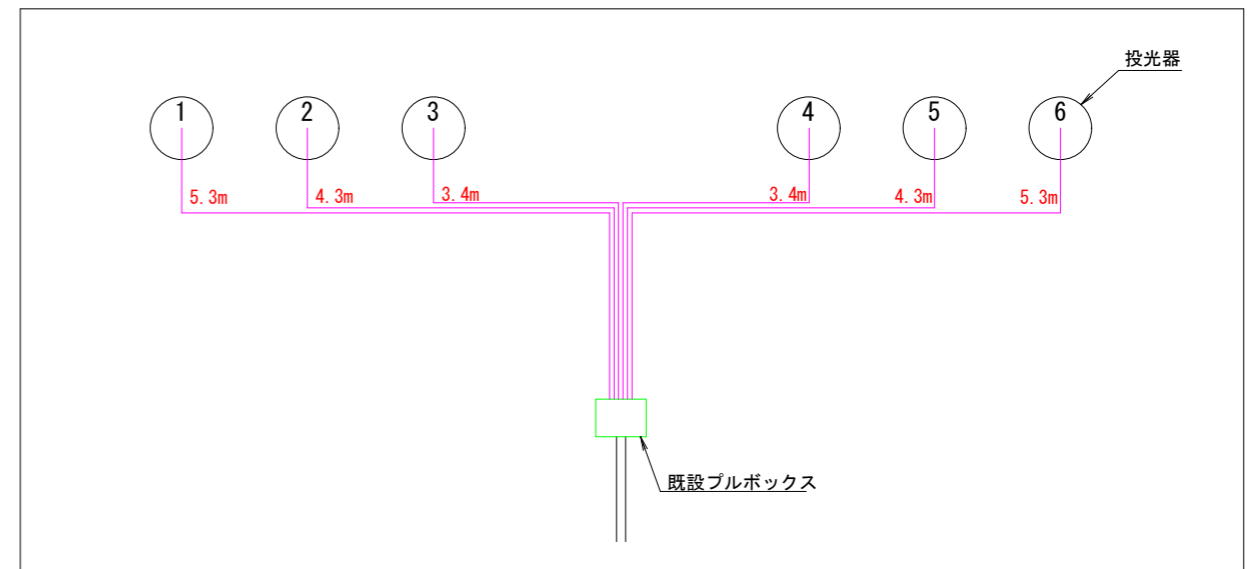


照明機器図 (参考図)



機器姿図・仕様は参考とする。

照明配線系統図 (参考図)



基礎形状は参考とする。
配管支持金具は全てステンレス製とする。

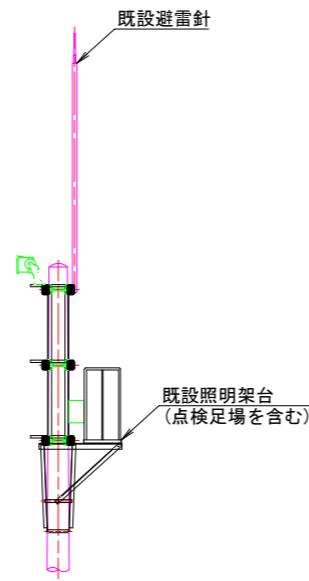
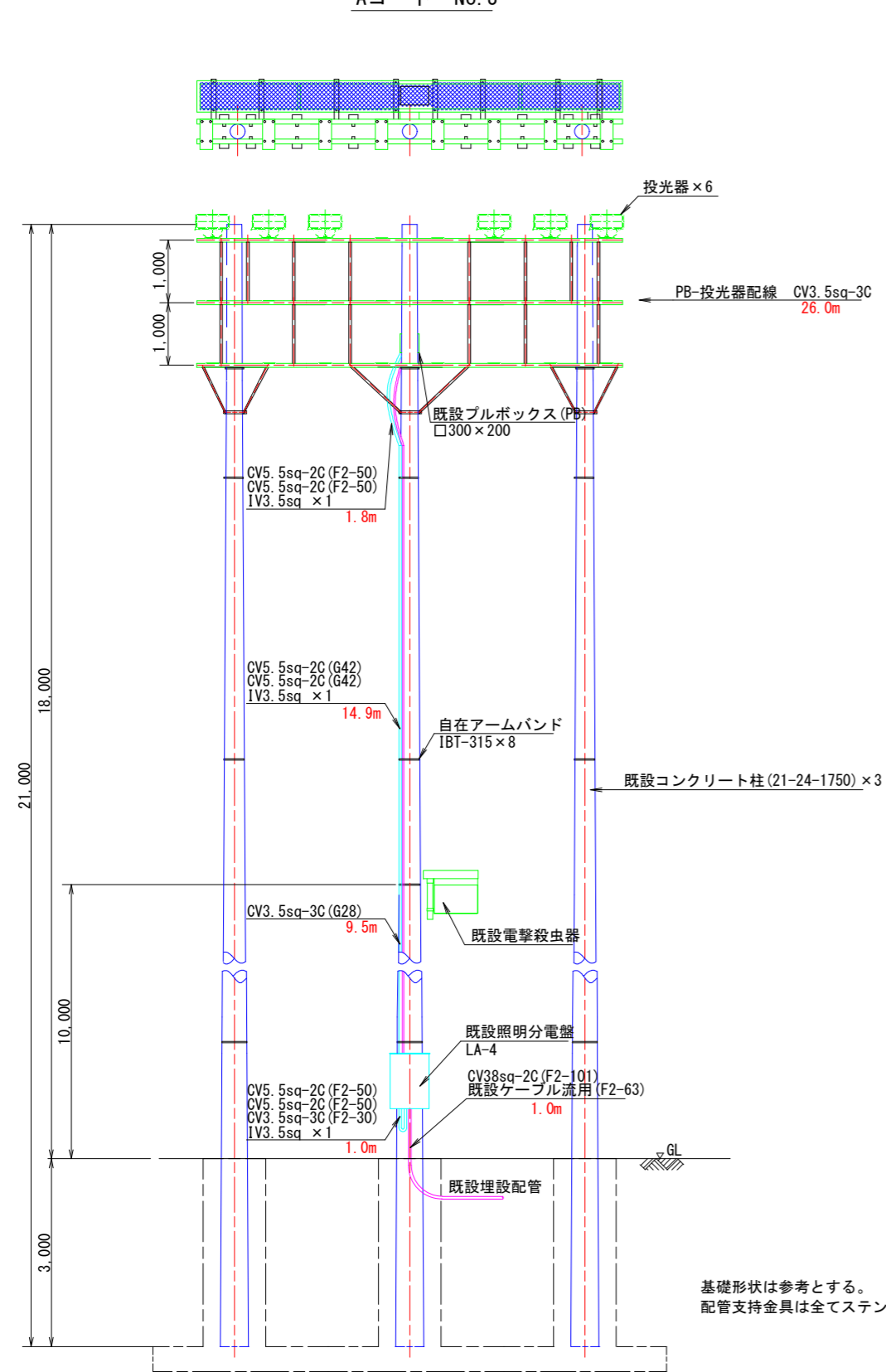
参考図

工事名	R8徳土 日峯大神子広域公園 徳・大原 テニスコート照明設備工事(1) (企育)		
路線名等	日峯大神子広域公園		
工事箇所	徳島市大原町大神子(第1分割)		
図面名	新設装柱図(Aコート No.2)		
縮尺	1:50	図面番号	3 / 5
会社名			
事業者名	徳島県土整備事務所		

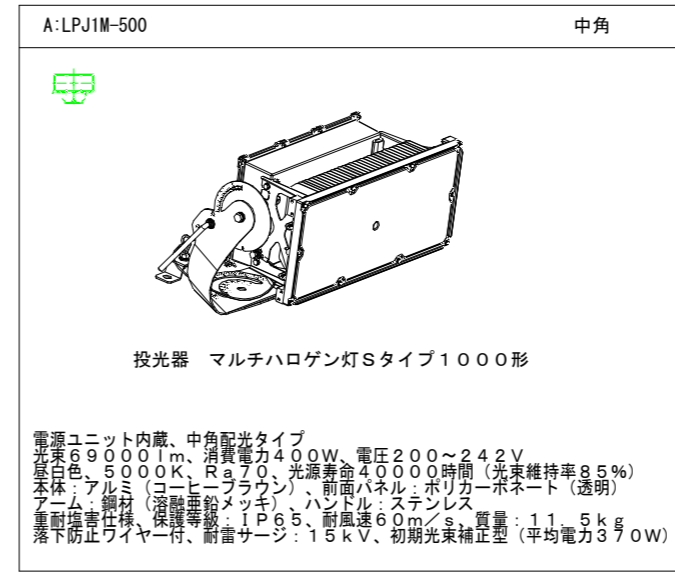
新設装柱図 S=1:50

No. 3

Aコート No. 3

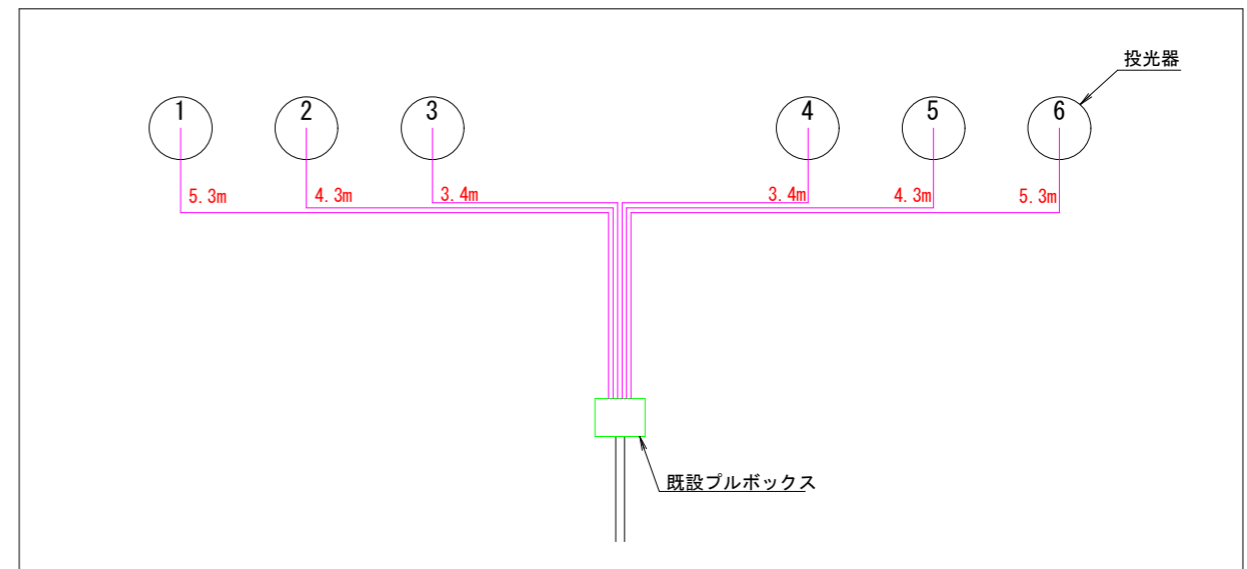


照明機器図 (参考図)



機器姿図・仕様は参考とする。

照明配線系統図 (参考図)



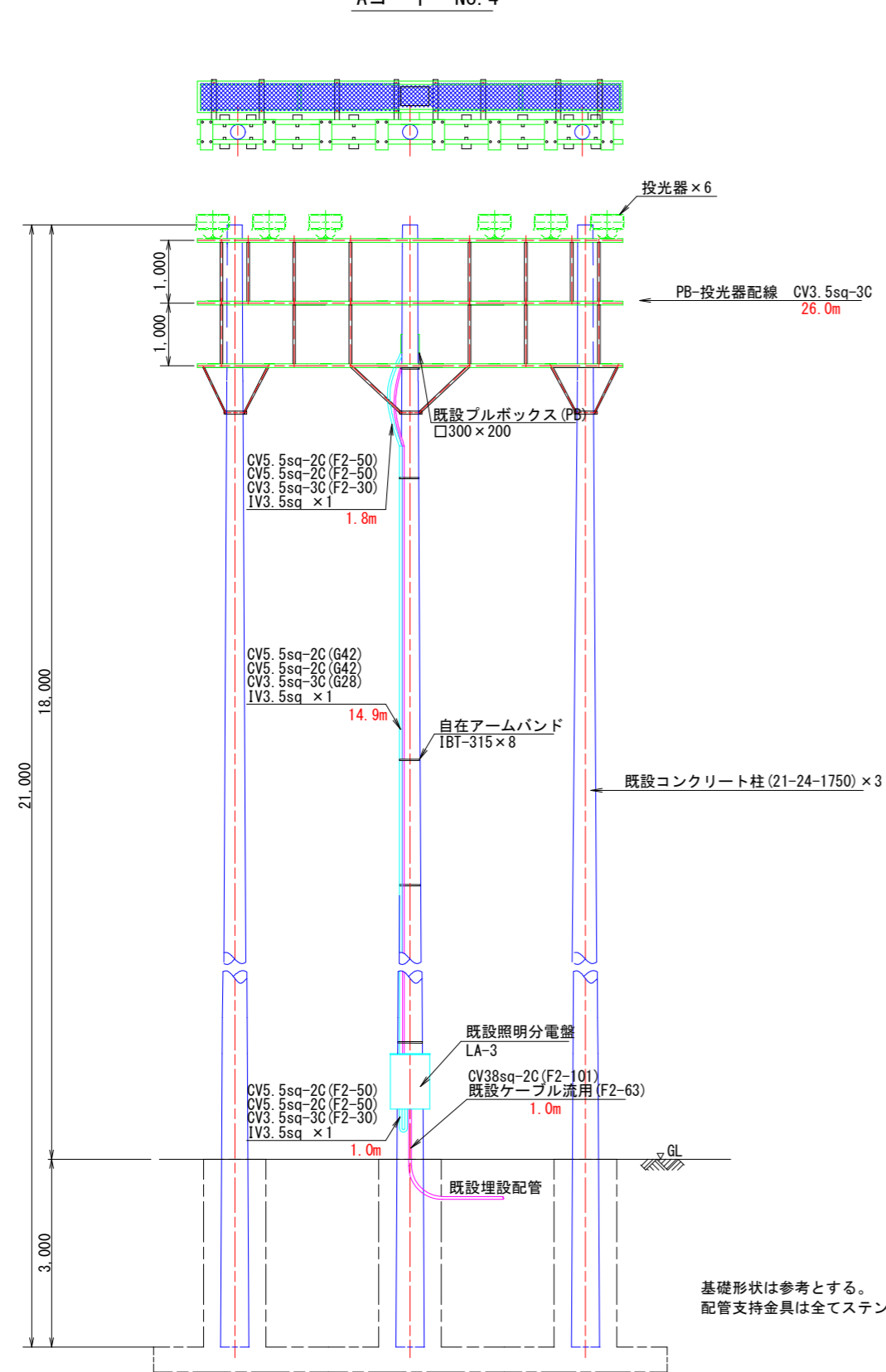
参考図

工事名	R8徳土 日峯大神子広域公園 徳・大原 テニスコート照明設備工事 (1) (企育)		
路線名等	日峯大神子広域公園		
工事箇所	徳島市大原町大神子 (第1分割)		
図面名	新設装柱図 (Aコート No.3)		
縮尺	1:50	図面番号	4 / 5
会社名			
事業者名	徳島県土整備事務所		

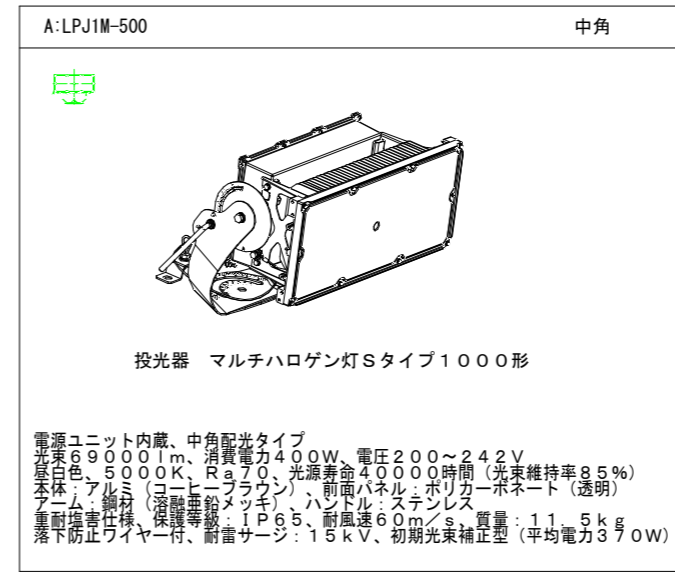
新設装柱図 S=1:50

No. 4

Aコート No. 4

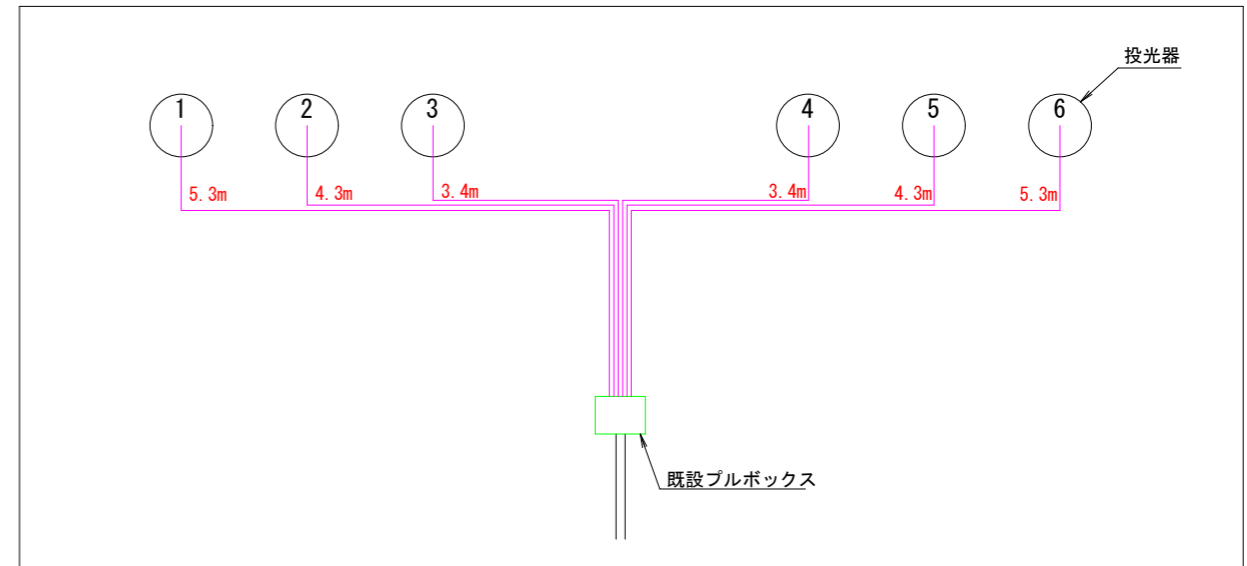


照明機器図 (参考図)



機器姿図・仕様は参考とする。

照明配線系統図 (参考図)



参考図

工事名	R8徳土 日峯大神子広域公園 徳・大原 テニスコート照明設備工事 (1) (企育)		
路線名等	日峯大神子広域公園		
工事箇所	徳島市大原町大神子 (第1分割)		
図面名	新設装柱図 (Aコート No. 4)		
縮尺	1:50	図面番号	5 / 5
会社名			
事業者名	徳島県土整備事務所		